



# SmartSchool voor ouders: handleiding

Wat is een SmartSchool co-account en wat kan je ermee doen?

Op de campus Sint-Paulus maken we gebruik van het elektronisch leerplatform SmartSchool. Via SmartSchool blijf je ook als ouder betrokken bij het schoolleven van je kind(eren) dankzij een co-account. Aan de account van je zoon of dochter wordt er een ouder-account gekoppeld die het als ouder mogelijk maakt om mee te kijken over de schouder van je zoon of dochter naar het schoolgebeuren.

Je krijgt dezelfde informatie te zien als je zoon of dochter. Via deze co-account heb je volgende functionaliteiten:

- Afwezigheden
- Berichten
- Skore (schoolresultaten)
- Intradesk (documenten: brieven, handleidingen, ...)
- Mijn documenten (extra oefeningen, presentaties bij vakken)
- Schoolkalender
- Weekagenda (met lesonderwerpen, geplande taken en toetsen, mee te brengen)
- Oudercontactmodule (inschrijven voor oudercontacten)

## Hoe inloggen op SmartSchool?

Je kan SmartSchool via twee wegen bereiken:

1. Internet-browser vanop een computer, laptop, tablet en/of smartphone

De SmartSchoolomgeving kan je bereiken via de website van one school: [www.stemschool.be](http://www.stemschool.be) Vervolgens klik je op het oranje 'SmartSchool-icoon'.





KSOM Campus SINT-PAULUS  
Klaar voor de toekomst!



Of rechtstreeks via volgens URL: <https://tisp-ksom.smartschool.be/>


Je hebt dezelfde **gebruikersnaam** als je kind. Op de begeleidende brief die je de eerste schooldag kreeg vind je het tijdelijk wachtwoord. Tijdens de eerste inlogbeurt dien je je mailadres te bevestigen. Je mag hiervoor een mailadres naar keuze gebruiken (gmail, hotmail, outlook, ...) Dit om in de toekomst je wachtwoord per mail te kunnen ontvangen mocht je dit kwijt zijn.





Er bevinden zich geen nieuwe nieuwsberichten in deze categorie.

**Vul uw e-mailadres in**



**Beste mama, moeder van IIn Test**  
We merken dat u uw e-mailadres nog niet bevestigd heeft in uw profiel. Indien het ingevulde e-mailadres niet correct is, kan u het hieronder aanpassen.

Uw e-mailadres

**Voordeel 1**  
Als uw account wordt uitgeschakeld, ontvangt u via e-mail een hyperlink om deze zelf terug te activeren. Zo hoeft u dit niet meer te melden aan de Smartschoolbeheerder van uw school.

**Voordeel 2**  
U kan meldingen van nieuwe items in Smartschool ontvangen via e-mail.

**Privé**  
Uw e-mailadres wordt niet gedeeld met de andere partijen en wordt enkel gebruikt binnen Smartschool.

**Bevestig e-mailadres**

Tijdens de eerste inlogbeurt dien je ook de gebruikersovereenkomst te accepteren.

Welkom bij Smartschool



**Gebruikersovereenkomst**

Over Smartschool:  
een bevoegde rechtbank. Geschillen vallen onder de bevoegdheid van de rechtbanken van het arrondissement Limburg.





KSOM Campus SINT-PAULUS  
Klaar voor de toekomst!

## 2. De SmartSchool-app via een Android of iOS smartphone en/of tablet.

De SmartSchool-app kan je gratis installeren via de Android Google Playstore of de Apple Appstore.



Na installatie van de app vul je eenmalig enkele gegevens in:

### 1. SmartSchoolplatform: **Tisp-ksom**



### 2. Gebruikersnaam en wachtwoord: deze zijn identiek aan diegene die je ingeeft in je browser.





## Wachtwoord vergeten?

Mocht je als ouder je wachtwoord kwijt zijn dan kan je via het inlogscherf van SmartSchool klikken op 'Wachtwoord vergeten?'. Aan de hand van je gebruikersnaam wordt er via mail een nieuw wachtwoord toegestuurd

The image shows a login interface with the following elements:

- A text input field labeled "Gebruikersnaam".
- A text input field labeled "Wachtwoord".
- A link with a lock icon and the text "Wachtwoord vergeten?".
- A dark grey button labeled "Aanmelden".

### 3. De SmartSchool-app via een Android of iOS smartphone en/of tablet.

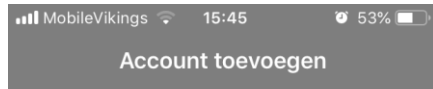
De SmartSchool-app kan je gratis installeren via de Android Google Playstore of de Apple Appstore.





Na installatie van de app vul je eenmalig enkele gegevens in:

### 3. SmartSchoolplatform: **Tisp-ksom**




Smartschoolplatform invullen



Vul het Smartschoolplatform van je school in

Volgende

 Hulp bij aanmelden

4. Gebruikersnaam en wachtwoord: deze zijn identiek aan diegene die je ingeeft in je browser.



KSOM Campus SINT-PAULUS  
Klaar voor de toekomst!

## Hoe SmartSchool gebruiken?

Eénmaal ingelogd kom je terecht op de **startpagina** van de SmartSchool van KSOM campus Sint-Paulus.

mama Test  
Moeder van Test In | Mijn kinderen

Start Ga naar Vakken Berichten Meldingen ?

Mijn kinderen

+ Voeg kinderen toe

Iln

Mijn vakken

start to smartschool  
TEST

Nieuws

Er bevinden zich geen nieuwe nieuwsberichten in deze categorie.

september 2019

ma	di	wo	do	vr	za	zo
26	27	28	29	30	31	1
2	3	4	5	6	7	8
9	10	11	12	13	14	15
16	17	18	19	20	21	22
23	24	25	26	27	28	29
30	1	2	3	4	5	6

Agenda

Contactinformatie

Technisch Instituut Sint-Paulus  
Kruisven 25  
2400 Mol

Tel.: 014 20 20 07  
Fax: 014 34 70 51  
E-mail: [info@tisp.be](mailto:info@tisp.be)  
Web: <http://www.tisp.be>

In de rechterbovenhoek kan je door op het vraagteken te klikken een **handleiding** vinden van alle functionaliteiten.

## Problemen of opmerkingen?

Mocht je problemen ondervinden bij het gebruik van Smartschool dan kan je de verantwoordelijke contacteren via [smartschool@tisp.be](mailto:smartschool@tisp.be) of telefonisch contact opnemen met de school.

